

Gültig für die Seniorenbeiratswahl der Stadt Greven

Sehr geehrte Wählerin!
Sehr geehrter Wähler!

Anliegend erhalten Sie die Unterlagen für die Wahl des Seniorenbeirats der Stadt Greven:

1. den Wahlschein
2. den amtlichen blauen Stimmzettel
3. den amtlichen blauen Stimmzettelumschlag
4. den amtlichen roten Wahlbriefumschlag

Sie können an der Wahl teilnehmen

- gegen **Einsendung des Wahlscheines** an den Bürgermeister durch **Briefwahl**.





Bitte nachstehende „Wichtige Hinweise für Briefwählerinnen und Briefwähler“ und umseitigen „Wegweiser für die Briefwahl“ genau beachten.

Wichtige Hinweise für Briefwählerinnen und Briefwähler

Sichern Sie sich die Gültigkeit Ihrer Stimmabgabe, indem Sie die nachstehenden Hinweise sorgfältig beachten.

1. Kennzeichnen Sie den blauen Stimmzettel persönlich;
2. legen Sie den Stimmzettel –sonst nichts– in den amtlichen blauen Stimmzettelumschlag, und verschließen Sie diesen;
3. unterschreiben Sie die im umrandeten Feld des Wahlscheins vorgedruckte „Versicherung an Eides statt zur Briefwahl“ unter Angabe des Datums;
4. legen Sie in den hellroten Wahlbriefumschlag
 - a) den verschlossenen blauen Stimmzettelumschlag und außerdem
 - b) den unterschriebenen Wahlschein;
5. verschließen Sie den hellroten Wahlbrief und
6. versenden Sie ihn rechtzeitig, spätestens 3 Werktage vor der Wahl (**Freitag, den 21.01.2022**), bei entfernt liegenden Orten noch früher; Sie können den Wahlbrief auch bei dem Bürgermeister (Wahlamt) abgeben oder abgeben lassen. Der Wahlbrief muss am Wahltag **spätestens bis 12:00 Uhr** eingegangen sein; später eingehende Wahlbriefe werden bei der Wahl nicht berücksichtigt.
7. Sie brauchen den Wahlbrief nicht freizumachen, wenn Sie ihn bei einem von dem Bürgermeister vor der Wahl bekanntgemachten Versandunternehmen einliefern. Nur wenn Sie den Wahlbrief vom Ausland aus versenden, müssen Sie ihn freimachen; aus dem Ausland erforderlichenfalls mit Luftpost zurückschicken.

Wegweiser für die Briefwahl am 26.01.2022

<p>1.</p>	<p>Den blauen Stimmzettel bitte persönlich ankreuzen.</p> <p>Sie haben (nur) eine Stimme!</p>	
<p>2.</p>	<p>Den blauen Stimmzettel in den blauen Stimmzettelumschlag legen und zukleben.</p>	
<p>3.</p>	<p>„Versicherung an Eides statt zur Briefwahl“ auf dem Wahlschein mit Datum und Unterschrift versehen.</p>	
<p>4.</p>	<p>Wahlschein zusammen mit dem blauen Stimmzettelumschlag in den hellroten Wahlbriefumschlag stecken.</p>	
<p>5.</p>	<p>Hellroten Wahlbriefumschlag zukleben, unfrankiert versenden (im Ausland frankiert) oder beim Bürgermeister (Wahlamt) abgeben.</p>	